

Stampa Intero Modello in data : 30/5/2015

Tipo Rilevazione : CONSUNTIVAZIONE SPESE		Anno : 2014
Tipo Istituzione : ALTRI ENTI REGIONALI		Contratto : REGIONI E AUT.LOC. (CCNL NAZ.)
Istituzione : 9953 - AVEPA-AGENZIA VENETA PER I PAGAMENTI IN AGRICOLTURA		


	T1	T1	T1	T1	T1	T1f	T1	T2	T2	T3	T4	T5	T6	T7	T8	T9	T1	T1	T1	T1	T1	T1	T1	T1	T1	S1	S1	S2	Ta	
	a	b	c	c	d	e	g	a								0	1	2	3	4	5				A			b.	Ric	
Tenute	X						X	X		X	X	X	X	X	X	X	X	X	X	X	X	X	X	X	X					
Dichiarate	X					X				X		X	X	X	X	X	X	X	X	X	X	X	X	X	X					
Inviare	X						X			X		X	X	X	X	X	X	X	X	X	X	X	X	X	X					

Il Modello inviato risulta certificato in data : 30/05/2015

Il Modello inviato è stato certificato la prima volta in data : 30/05/2015

Firma del Responsabile del procedimento amministrativo di cui alla L. n. 241/90 

Si attesta la conformità dei dati con le scritture amministrative e contabili. In merito alle incongruenze evidenziate dal sistema SICO si confermano le giustificazioni addotte dall'Ente - Il Presidente del Collegio dei Revisori dei conti.

Firma del Presidente del collegio dei revisori 

Riepilogo Anomalie/Incongruenze

	SQ1	SQ2	SQ3	SQ4	SQ5	SQ6	SQ7	SQ8	IN1	IN2	IN3	IN4	IN5	IN6	IN7	IN8	IN9	IN10	
Stato	NO	NO	NO	NO	NO	NO	NO	NO	NO	NO	NO	NO	NO	NO	NO	NO	SI	NO	NO

Personale a tempo indeterminato (Tab.1) - Dati riepilogativi dell'ultimo triennio

Gli aggiornamenti dei prospetti del riepilogo triennale saranno visibili dal giorno successivo a quello di salvataggio delle tabelle. Data ultimo aggiornamento dei valori calcolati:
30/05/2015 01:57:05 Gli aggiornamenti dei prospetti del riepilogo triennale vengono effettuati solo per gli ultimi 3 anni di rilevazione

	Personale a tempo indeterminato al 31.12 (Tab. 1)			Numero Mensilità / 12 (Tab. 12)			Spese per retribuzioni lorde (Tab. 12+13)			di cui arretrati anni precedenti (Tab. 12+13)		
	2012	2013	2014	2012	2013	2014	2012	2013	2014	2012	2013	2014
DIRETTORI GENERALI	1	1	1	1	1	1	151.212	153.948	152.580	0	1.368	0
DIRIGENTI	18	16	16	17,5	15,83	14	1.619.174	1.478.741	1.305.452	845	4.687	0
CATEGORIA D	254	250	247	245,2	241,34	238,4	8.992.292	8.841.570	8.670.032	3.678	2.187	8.422
CATEGORIA C	155	151	150	148,35	145,97	142,92	4.195.136	4.172.476	4.127.828	3.624	2.650	4.324
CATEGORIA B	36	36	36	33,24	34,35	34,26	852.910	878.939	887.513	362	0	386
CATEGORIA A	1	1	0	1	1	0,33	22.581	20.608	6.834	0	0	176
Totale	465	455	450	446,28	439,51	430,91	15.833.305	15.546.282	15.150.239	8.509	10.892	13.308
				Tabella 14			6.357.328	6.050.855	6.088.705			
				Totale costo annuo del lavoro(Tab.12+13+14)			22.190.633	21.597.137	21.238.944			

Personale a tempo indeterminato (Tab.1) - Spese medie pro-capite annue in euro

Gli aggiornamenti dei prospetti del riepilogo triennale saranno visibili dal giorno successivo a quello di salvataggio delle tabelle. Data ultimo aggiornamento dei valori calcolati:
30/05/2015 01:57:05 Gli aggiornamenti dei prospetti del riepilogo triennale vengono effettuati solo per gli ultimi 3 anni di rilevazione

	Mensilità/12			Spese medie escluso arretrati a.p. (Tab. 12+13)			Spese medie per competenze fisse escluso arretrati a.p. (Tab. 12)			Spese medie per competenze accessorie escluso arretrati a.p. (Tab. 13)			Valori medi per arretrati a.p. di Tab. 12			Valori medi per arretrati a.p. di Tab. 13		
	2012	2013	2014	2012	2013	2014	2012	2013	2014	2012	2013	2014	2012	2013	2014	2012	2013	2014
DIRETTORI GENERALI	1	1	1	151.212	152.580	152.580	151.212	152.580	152.580	0	0	0	0	1.368	0	0	0	0
DIRIGENTI	17,5	15,83	14	92.476	93.098	93.247	44.741	44.834	44.966	47.735	48.265	48.280	0	296	0	48	0	0
CATEGORIA D	245,2	241,34	238,4	36.658	36.626	36.332	26.053	26.076	26.054	10.605	10.550	10.278	0	0	0	15	9	35
CATEGORIA C	148,35	145,97	142,92	28.255	28.565	28.853	22.121	22.160	22.155	6.134	6.405	6.698	4	12	0	20	6	30
CATEGORIA B	33,24	34,35	34,26	25.650	25.584	25.893	20.309	20.331	20.334	5.341	5.253	5.559	0	0	0	11	0	11

	Mensilità/12			Spese medie escluso arretrati a.p. (Tab. 12+13)			Spese medie per competenze fisse escluso arretrati a.p. (Tab. 12)			Spese medie per competenze accessorie escluso arretrati a.p. (Tab. 13)			Valori medi per arretrati a.p. di Tab.12			Valori medi per arretrati a.p. di Tab.13		
	2012	2013	2014	2012	2013	2014	2012	2013	2014	2012	2013	2014	2012	2013	2014	2012	2013	2014
CATEGORIA A	1	1	0,33	22.581	20.608	19.974	19.409	19.409	19.389	3.172	1.199	585	0	0	0	0	0	528
Totale per Istituzione	446,28	439,51	430,91	35.460	35.345	35.128	25.317	25.274	25.209	10.142	10.072	9.919	1	18	0	18	7	31

1. Le Spese medie annue per ciascuna Categoria sono calcolate dividendo il totale delle spese delle qualifiche appartenenti alla categoria per le unità di riferimento (mensilità della tabella 12 / 12) della stessa categoria.

2. Le Spese medie annue per Istituzione sono calcolate come la somma su tutte le categorie del prodotto di ciascun valore medio * mensilità/12 divisa per il totale delle mensilità/12 sommate su tutte le categorie dell'Istituzione.

n.c.: non calcolabile per mancanza di mensilità attribuite alla categoria

Giorni medi assenza - Dati riepilogativi dell'ultimo triennio

Gli aggiornamenti dei prospetti del riepilogo triennale saranno visibili dal giorno successivo a quello di salvataggio delle tabelle. Data ultimo aggiornamento dei valori calcolati:
30/05/2015 01:57:05 Gli aggiornamenti dei prospetti del riepilogo triennale vengono effettuati solo per gli ultimi 3 anni di rilevazione

	PERSONALE				GIORNI ASSENZA MEDI ANNUI											
	Presenti di riferimento				Ferie			Assenza malattia retribuita			Altre assenze (meno formazione)					
	2012	2013	2014		2012	2013	2014	2012	2013	2014	2012	2013	2014			
DIRETTORI GENERALI	1	1	1		12	32	26	0	0	0	0	0	0			
DIRIGENTI	17	16	16		30,59	29,38	22,81	3,53	3,06	1,25	15,65	14,44	34,63			
CATEGORIA D	251	248	246		29,76	30,21	31,6	4,48	5,34	6,23	14,13	12,61	9,19			
CATEGORIA C	156	151	150		28,78	31,73	29,64	9,67	8,89	7,26	17,04	16,95	21,55			
CATEGORIA B	36	35	35		29,42	30,29	28,94	10,94	9,06	15,11	14,42	10,83	18,46			
CATEGORIA A	1	1	0		31	51	n.c.	8	0	n.c.	0	0	n.c.			
Totale personale a t. indeterminato al 31.12 (Tab. 1) o Valore Medio (1)	462	452	448		29,39	30,74	30,43	6,7	6,71	7,08	15,13	13,93	14,94			

(1) Presenti di riferimento per determinare i gg di assenza: personale presente al 31.12 di tabella 1 - personale comandato/distaccato fuori ruolo, in esonero e in convenzione dell'amministrazione di tabella 3 + personale comandato/distaccato fuori ruolo esterno e in convenzione esterna di tabella 3

n.c: non calcolabile per mancanza di presenti di riferimento

Personale Flessibile (Tab.2 e SI1) - Dati riepilogativi dell'ultimo triennio

Gli aggiornamenti dei prospetti del riepilogo triennale saranno visibili dal giorno successivo a quello di salvataggio delle tabelle. Data ultimo aggiornamento dei valori calcolati:
30/05/2015 01:57:05 Gli aggiornamenti dei prospetti del riepilogo triennale vengono effettuati solo per gli ultimi 3 anni di rilevazione

PERSONALE (Tab.2 e SI1)	Costo del lavoro (in euro)(Tab.14)				Spese/costi medi pro-capite(in euro)						
	2012	2013	2014		2012	2013	2014	2012	2013	2014	
Unità/n. contratti								valori annui lordi			
Personale a tempo determinato	0,25	0	0	Retribuzioni, codice P015	9.138	0	0	valore medio	36.552	-	-
L.S.U./L.P.U.	0	0	0	Retribuzioni, codice P065	0	0	0	valore medio	-	-	-
Lavoratori Interinali	0	0	0	Retribuzioni, codice L105+P062	0	0	0	valore medio	-	-	-
Con Contratti formazione lavoro	0	0	0	Retribuzioni, codice P016	0	0	0	valore medio	-	-	-
N. contratti co.co.co (SI1)	0	0	0	Oneri per co.co.co. (codice L108)	0	0	0	valore medio riferito ai contratti di cococo attivi nell'anno	-	-	-

PERSONALE (Tab.2 e SI1)			Costo del lavoro (in euro)(Tab.14)				Spese/costi medi pro-capite(in euro)			
Unità/n.contratti	2012	2013	2014	2012	2013	2014	valori annui lordi	2012	2013	2014
N. incarichi di studio/ricerca e di consulenza (SI1)	1	2	0	4.106	2.293	0	valore medio riferito agli incarichi attivi nell'anno	4.106	1.147	-
N. contratti per prestazioni professionali consistenti nella resa di servizi o adempimenti obbligatori per legge (SI1)	10	10	9	144.751	100.094	67.314	valore medio riferito agli incarichi attivi nell'anno	14.475	10.009	7.479

Valore medio pro-capite della spesa non calcolabile se il personale di riferimento/contratti è uguale a zero

Provvedimento di riferimento della dotazione organica in vigore al 31/12

Decreto del Direttore n. 216 del 14/12/2012

T1 Personale a Tempo Indeterminato

Qualifica	Dotazione	Tempo Pieno		Part Time Inf. 50%		Part Time Sup. 50%		Totale Dipendenti al 31/12	
		U	D	U	D	U	D	U	D
DIRETTORE GENERALE	1	1	0	0	0	0	0	1	0
DIRIGENTE A TEMPO INDETERMINATO	20	11	5	0	0	0	0	11	5
POSIZ. ECON. D6 - PROFILI ACCESSO D3	0	11	6	1	0	0	0	12	6
POSIZ.ECON. D5 PROFILI ACCESSO D3	0	9	1	0	0	0	0	9	1
POSIZ.ECON. D5 PROFILI ACCESSO D1	0	4	2	0	0	0	0	4	2
POSIZ.ECON. D4 PROFILI ACCESSO D1	0	28	5	1	1	2	1	31	7
POSIZIONE ECONOMICA D3	0	31	14	2	2	0	3	33	19
POSIZIONE ECONOMICA D2	0	47	40	1	2	1	6	49	48
POSIZIONE ECONOMICA DI ACCESSO D1	265	10	13	0	1	0	2	10	16

POSIZIONE ECONOMICA C5	0	9	11	1	0	0	0	2	10	13
POSIZIONE ECONOMICA C4	0	1	10	0	0	1	1	1	2	11

Qualifica	Dotazione	Tempo Pieno		Part Time Inf. 50%		Part Time Sup. 50%		Totale Dipendenti al 31/12	
		U	D	U	D	U	D	U	D
POSIZIONE ECONOMICA C3	0	1	7	0	0	0	4	1	11
POSIZIONE ECONOMICA C2	0	19	31	0	0	0	11	19	42
POSIZIONE ECONOMICA DI ACCESSO C1	156	18	21	0	1	0	1	18	23
POSIZ. ECON. B7 - PROFILO ACCESSO B3	0	0	0	0	1	0	0	0	1
POSIZ. ECON. B7 - PROFILO ACCESSO B1	0	0	1	0	0	0	0	0	1
POSIZ. ECON. B6 PROFILI ACCESSO B3	0	1	4	0	0	0	2	1	6
POSIZ. ECON. B6 PROFILI ACCESSO B1	0	2	1	0	0	0	0	2	1
POSIZ. ECON. B5 PROFILI ACCESSO B3	0	0	3	0	0	0	0	0	3
POSIZ. ECON. B5 PROFILI ACCESSO B1	0	1	3	0	0	0	0	1	3
POSIZ. ECON. B4 PROFILI ACCESSO B3	0	0	1	0	0	0	1	0	2
POSIZ. ECON. B4 PROFILI ACCESSO B1	0	1	1	0	0	0	0	1	1
POSIZIONE ECONOMICA DI ACCESSO B3	0	0	2	0	0	0	0	0	2
POSIZIONE ECONOMICA B3	0	0	2	0	0	0	1	0	3
POSIZIONE ECONOMICA B2	0	4	2	0	0	0	0	4	2
POSIZIONE ECONOMICA DI ACCESSO B1	29	2	0	0	0	0	0	2	0
POSIZIONE ECONOMICA DI ACCESSO A1	1	0	0	0	0	0	0	0	0
TOTALE :	472	211	186	6	8	4	35	221	229

T2 Personale con Contratto o Modalità di Lavoro Flessibile

Categoria	A Tempo Determinato		Formazione Lavoro		Contratti di somministrazioni (ex Interinale)		L.S.U./L.P.U.		Telelavoro - Personale indicato in T1		Personale soggetto a Turnazione - Personale indicato in T1		Personale soggetto a Reperibilità - Personale indicato in T1	
	U	D	U	D	U	D	U	D	U	D	U	D	U	D
CATEGORIA D	0	0	0	0	0	0	0	0	3	3	0	0	0	0
CATEGORIA C	0	0	0	0	0	0	0	0	3	5	0	0	0	0
TOTALE :	0	0	0	0	0	0	0	0	6	8	0	0	0	0

T2A Personale con Rapporto di Lavoro Flessibile

LA TABELLA NON RISULTA RILEVATA

T3 Personale Comandato/Distaccato e Fuori Ruolo

Qualifica	Personale dell'Amministrazione												Personale Esterno				
	Comandati/Distaccati		Fuori Ruolo		Convenzioni		Esoneri 50%		Esoneri 70%		Comandati/Distaccati		Fuori Ruolo		Convenzioni		
	U	D	U	D	U	D	U	D	U	D	U	D	U	D	U	D	
POSIZIONE ECONOMICA D3	0	2	0	0	0	0	0	0	0	0	0	0	0	0	0	0	0
POSIZIONE ECONOMICA D2	0	1	0	0	0	0	0	0	0	0	0	0	0	0	0	0	0
POSIZIONE ECONOMICA DI ACCESSO D1	0	0	0	0	0	0	0	0	0	0	0	2	0	0	0	0	0
POSIZIONE ECONOMICA C4	0	1	0	0	0	0	0	0	0	0	0	0	0	0	0	0	0
POSIZIONE ECONOMICA C3	0	0	0	0	0	0	0	0	0	0	0	1	0	0	0	0	0
POSIZ.ECON. B5 PROFILI ACCESSO B3	0	1	0	0	0	0	0	0	0	0	0	0	0	0	0	0	0
TOTALE :	0	5	0	0	0	0	0	0	0	0	0	3	0	0	0	0	0

T4 Passaggi di Ruolo/Posizione Economica/Profilo

LA TABELLA NON RISULTA RILEVATA

T5 Personale Cessato

Qualifica	COLLOCAMENTI A RIPOSO PER LIMITI DI ETÀ		DIMISSIONI (CON DIRITTO A PENSIONE)		PASSAGGI PER ESTERNALIZZAZIONI		PASSAGGI AD ALTRE AMMINISTRAZIONI - STESSO COMPARTO		PASSAGGI AD ALTRE AMMINISTRAZIONI - ALTRO COMPARTO		RISOLUZIONE RAPPORTE LAVORO - ART. 72, C. 11, L.133/08 E S.M.I.		LICENZIAMENTI		ALTRE CAUSE		Totale
	Uomini	Donne	Uomini	Donne	Uomini	Donne	Uomini	Donne	Uomini	Donne	Uomini	Donne	Uomini	Donne	Uomini	Donne	
DIRETTORE GENERALE	-	-	-	-	-	-	-	-	-	-	-	-	-	-	1	0	1
POSIZ. ECON. D6 - PROFILI ACCESSO D3	-	-	0	1	-	-	-	-	-	-	-	-	-	-	-	-	1
POSIZ. ECON. D4 PROFILI ACCESSO D1	-	-	1	0	-	-	-	-	-	-	-	-	-	-	-	-	1
POSIZIONE ECONOMICA D2	-	-	-	-	-	-	-	-	-	-	-	-	-	-	-	-	1
POSIZIONE ECONOMICA DI ACCESSO C1	-	-	0	1	-	-	-	-	-	-	-	-	-	-	-	-	1
POSIZIONE ECONOMICA A4	-	-	1	0	-	-	-	-	-	-	-	-	-	-	-	-	1
TOTALE	0	0	2	2	0	0	0	0	0	0	0	0	0	0	1	1	6

T6 Personale Assunto

Qualifica	NOMINA DA CONCORSO		ALTRE CAUSE		STABILIZZAZIONE O DA LSU		ASSUNZIONE PER CHIAMATA DIRETTA (L.68/99 Cat. Protette)		ASSUNZIONE PER CHIAMATA NUMERICA (L.68/99 Cat. Protette)		PASSAGGI DA ALTRA AMMINISTRAZIONE - STESSO COMPARTO		PASSAGGI DA ALTRA AMMINISTRAZIONE - ALTRO COMPARTO		PERSON. ASSUNTO CON PROCEDURE ART. 35, C. 3-BIS, DLGS 165/01		PERSONALE ASSUNTO CON PROCEDURE ART. 4, C. 6, L. 125/13		Totale
	U	D	U	D	U	D	U	D	U	D	U	D	U	D	U	D	U	D	
DIRETTORE GENERALE	-	-	1	0	-	-	-	-	-	-	-	-	-	-	-	-	-	-	1
Totale	-	-	1	0	-	-	-	-	-	-	-	-	-	-	-	-	-	-	1

T7 Dipendenti per Anzianità di Servizio

Fasce dipendenti per anzianità di servizio da - a :	0-5		6-10		11-15		16-20		21-25		26-30		31-35		36-40		41-43		44 e oltre		Totale Pers.	
	U	D	U	D	U	D	U	D	U	D	U	D	U	D	U	D	U	D	U	D		
Qualifica																						
DIRETTORE GENERALE	1	0	-	-	-	-	-	-	-	-	-	-	-	-	-	-	-	-	-	-	-	1
DIRIGENTE A TEMPO INDETERMINATO	-	-	2	2	5	2	-	-	1	0	-	-	-	-	3	1	-	-	-	-	-	16
POSIZ. ECON. D6 - PROFILI ACCESSO D3	-	-	2	1	0	1	-	-	-	-	-	-	4	2	6	2	-	-	-	-	-	18
POSIZ. ECON. D5 PROFILI ACCESSO D3	-	-	2	0	6	1	-	-	-	-	-	-	1	0	-	-	-	-	-	-	-	10
POSIZ. ECON. D5 PROFILI ACCESSO D1	-	-	1	1	-	-	-	-	-	-	-	-	1	0	2	1	-	-	-	-	-	6
POSIZ. ECON. D4 PROFILI ACCESSO D1	-	-	19	3	0	2	1	0	1	0	1	0	1	0	2	7	0	-	-	-	-	38
POSIZIONE ECONOMICA D3	0	1	22	10	5	4	1	0	-	-	-	1	0	2	0	2	4	-	-	-	-	52
POSIZIONE ECONOMICA D2	1	0	37	33	4	3	0	3	-	-	1	0	0	4	6	4	0	1	-	-	-	97
POSIZIONE ECONOMICA DI ACCESSO D1	-	-	9	6	0	4	-	-	-	-	0	1	0	1	1	3	0	1	-	-	-	26
POSIZIONE ECONOMICA C5	-	-	2	3	-	-	0	1	-	-	2	1	2	4	3	3	1	1	-	-	-	23
POSIZIONE ECONOMICA C4	-	-	1	4	0	1	1	2	-	-	0	2	0	1	0	1	-	-	-	-	-	13
POSIZIONE ECONOMICA C3	-	-	1	1	0	4	-	-	-	-	0	2	0	3	0	1	-	-	-	-	-	12
POSIZIONE ECONOMICA C2	-	-	14	34	2	5	-	-	1	1	1	1	1	-	1	1	-	-	-	-	-	61
POSIZIONE ECONOMICA DI ACCESSO C1	4	4	12	11	0	2	-	-	-	-	-	-	-	-	2	5	0	1	-	-	-	41
POSIZ. ECON. B7 - PROFILO ACCESSO B3	-	-	0	1	-	-	-	-	-	-	-	-	-	-	-	-	-	-	-	-	-	1

Fasce dipendenti per anzianità di servizio da - a :	0-5		6-10		11-15		16-20		21-25		26-30		31-35		36-40		41-43		44 e oltre		Totale Pers.	
	U	D	U	D	U	D	U	D	U	D	U	D	U	D	U	D	U	D	U	D		
Qualifica																						
POSIZ. ECON. B7 - PROFILO ACCESSO B1	-	0	1	-	-	-	-	-	-	-	-	-	-	-	-	-	-	-	-	-	-	1
POSIZ. ECON. B6 PROFILI ACCESSO B3	-	0	1	-	-	-	-	-	-	-	1	2	-	-	0	3	-	-	-	-	-	7
POSIZ. ECON. B6 PROFILI ACCESSO B1	-	-	-	-	-	-	-	-	-	-	-	-	0	1	1	0	1	0	-	-	-	3
POSIZ. ECON. B5 PROFILI ACCESSO B3	-	-	-	-	-	-	-	-	-	0	1	1	0	1	0	1	-	-	-	-	-	3
POSIZ. ECON. B5 PROFILI ACCESSO B1	-	-	-	-	-	-	-	-	-	-	1	1	0	1	0	1	-	-	-	-	-	4
POSIZ. ECON. B4 PROFILI ACCESSO B3	-	0	1	0	1	-	-	-	-	-	-	-	-	-	-	-	-	-	-	-	-	2
POSIZ. ECON. B4 PROFILI ACCESSO B1	-	-	-	-	-	-	-	-	-	-	0	1	0	1	1	0	-	-	-	-	-	2
POSIZIONE ECONOMICA DI ACCESSO B3	0	2	-	-	-	-	-	-	-	-	-	-	-	-	-	-	-	-	-	-	-	2
POSIZIONE ECONOMICA B3	-	-	-	-	-	-	-	-	0	1	-	-	-	0	2	-	-	-	-	-	-	3
POSIZIONE ECONOMICA B2	-	2	2	2	-	-	-	-	1	0	1	0	-	-	-	-	-	-	-	-	-	6
POSIZIONE ECONOMICA DI ACCESSO B1	-	2	0	-	-	-	-	-	-	-	-	-	-	-	-	-	-	-	-	-	-	2
TOTALE :	6	7	128	115	22	30	6	3	4	3	9	12	12	21	35	31	2	4	0	0	450	

T8 Dipendenti per Età

Fasce dipendenti per età da - a :	0-19		20-24		25-29		30-34		35-39		40-44		45-49		50-54		55-59		60-64		65-67		68-99		Tot. Pers
	U	D	U	D	U	D	U	D	U	D	U	D	U	D	U	D	U	D	U	D	U	D	U	D	
Qualifica																									
DIRETTORE GENERALE	-	-	-	-	-	-	-	-	-	-	-	-	-	-	-	-	-	-	-	-	-	-	-	-	1
DIRIGENTE A TEMPO INDETERMINATO	-	-	-	-	-	-	-	-	-	-	-	-	-	-	-	-	-	-	-	-	-	-	-	-	16
POSIZ. ECON. D6 - PROFILI ACCESSO D3	-	-	-	-	-	-	-	-	-	-	-	-	-	-	-	-	-	-	-	-	-	-	-	-	18
POSIZ.ECON. D5 PROFILI ACCESSO D3	-	-	-	-	-	-	-	-	-	-	-	-	-	-	-	-	-	-	-	-	-	-	-	-	10
POSIZ.ECON. D5 PROFILI ACCESSO D1	-	-	-	-	-	-	-	-	-	-	-	-	-	-	-	-	-	-	-	-	-	-	-	-	6
POSIZ.ECON. D4 PROFILI ACCESSO D1	-	-	-	-	-	-	-	-	-	-	-	-	-	-	-	-	-	-	-	-	-	-	-	-	38
POSIZIONE ECONOMICA D3	-	-	-	-	-	-	-	-	-	1	2	9	0	8	7	8	5	6	4	1	1	1	1	1	52
POSIZIONE ECONOMICA D2	-	-	-	-	-	-	0	1	8	14	21	11	5	7	5	4	9	6	1	5	1	5	1	97	
POSIZIONE ECONOMICA DI ACCESSO D1	-	-	-	-	-	-	-	-	3	5	3	2	2	0	1	6	0	3	1	0	1	0	1	26	
POSIZIONE ECONOMICA C5	-	-	-	-	-	-	-	-	-	-	0	1	0	1	2	3	6	5	2	3	2	3	2	23	
POSIZIONE ECONOMICA C4	-	-	-	-	-	-	-	-	-	-	-	-	2	5	0	3	0	2	0	1	1	1	1	13	
POSIZIONE ECONOMICA C3	-	-	-	-	-	-	-	-	1	1	-	-	0	3	0	6	0	1	-	-	-	-	-	12	
POSIZIONE ECONOMICA C2	-	-	-	-	1	0	2	1	2	12	5	8	3	9	3	10	2	2	1	0	1	0	1	61	
POSIZIONE ECONOMICA DI ACCESSO C1	-	-	-	-	0	1	5	1	3	8	2	0	4	3	3	4	1	4	0	2	1	0	2	41	
POSIZ. ECON. B7 - PROFILO ACCESSO	-	-	-	-	-	-	-	-	-	-	-	-	-	-	0	1	-	-	-	-	-	-	-	1	

Fasce dipendenti per età da - a :	0-19		20-24		25-29		30-34		35-39		40-44		45-49		50-54		55-59		60-64		65-67		68-99		Tot. Pers .
	U	D	U	D	U	D	U	D	U	D	U	D	U	D	U	D	U	D	U	D	U	D	U	D	
Qualifica																									
POSIZ. ECON. B7 - PROFILO ACCESSO B1	-	-	-	-	-	-	-	-	-	-	-	-	-	-	0	1	-	-	-	-	-	-	-	-	1
POSIZ. ECON. B6 PROFILI ACCESSO B3	-	-	-	-	-	-	-	-	-	-	-	-	0	2	1	2	0	2	-	-	-	-	-	-	7
POSIZ. ECON. B6 PROFILI ACCESSO B1	-	-	-	-	-	-	-	-	-	-	-	-	-	-	0	1	1	0	1	0	-	-	-	-	3
POSIZ. ECON. B5 PROFILI ACCESSO B3	-	-	-	-	-	-	-	-	-	-	-	-	-	-	0	3	-	-	-	-	-	-	-	-	3
POSIZ. ECON. B5 PROFILI ACCESSO B1	-	-	-	-	-	-	-	-	-	-	-	-	1	0	0	1	0	2	-	-	-	-	-	-	4
POSIZ. ECON. B4 PROFILI ACCESSO B3	-	-	-	-	-	-	-	-	-	-	-	0	1	-	0	1	-	-	-	-	-	-	-	-	2
POSIZ. ECON. B4 PROFILI ACCESSO B1	-	-	-	-	-	-	-	-	-	-	-	-	0	1	1	0	-	-	-	-	-	-	-	-	2
POSIZIONE ECONOMICA DI ACCESSO B3	-	-	-	-	-	-	-	-	0	1	-	-	0	1	-	-	-	-	-	-	-	-	-	-	2
POSIZIONE ECONOMICA B3	-	-	-	-	-	-	-	-	-	-	-	-	0	1	-	-	0	1	0	1	-	-	-	-	3
POSIZIONE ECONOMICA B2	-	-	-	-	0	1	-	-	-	-	2	0	-	-	2	0	0	1	-	-	-	-	-	-	6
POSIZIONE ECONOMICA DI ACCESSO B1	-	-	-	-	-	-	1	0	-	-	-	-	-	-	-	-	-	-	1	0	-	-	-	-	2
TOTALE :	0	0	0	0	1	2	8	3	18	43	43	25	33	44	39	56	53	41	26	15	0	0	0	0	450

T9 Dipendenti per Titolo di Studio

Qualifica	FINO ALLA SCUOLA DELL'OBBLIGO		LICENZA MEDIA SUPERIORE		LAUREA BREVE		LAUREA		SPECIALIZZAZIONE POST LAUREA / DOTTORATO DI RICERCA		ALTRI TITOLI POST LAUREA		Totale
	Uomini	Donne	Uomini	Donne	Uomini	Donne	Uomini	Donne	Uomini	Donne	Uomini	Donne	
	DIRETTORE GENERALE	-	-	1	0	-	-	-	-	-	-	-	
DIRIGENTE A TEMPO INDETERMINATO	-	-	-	-	-	-	11	5	-	-	-	-	16
POSIZ. ECON. D6 - PROFILI ACCESSO D3	-	-	3	0	-	-	8	6	1	0	-	-	18
POSIZ.ECON. D5 PROFILI ACCESSO D3	-	-	3	0	-	-	5	1	1	0	-	-	10
POSIZ.ECON. D5 PROFILI ACCESSO D1	-	-	4	2	-	-	-	-	-	-	-	-	6
POSIZ.ECON. D4 PROFILI ACCESSO D1	-	-	23	2	-	-	8	5	-	-	-	-	38
POSIZIONE ECONOMICA D3	-	-	9	6	-	-	24	12	0	1	-	-	52
POSIZIONE ECONOMICA D2	3	2	13	10	-	-	33	35	0	1	-	-	97
POSIZIONE ECONOMICA DI ACCESSO D1	0	2	5	8	-	-	4	6	1	0	-	-	26
POSIZIONE ECONOMICA C5	1	1	8	10	-	-	1	2	-	-	-	-	23
POSIZIONE ECONOMICA C4	0	1	2	9	-	-	0	1	-	-	-	-	13
POSIZIONE ECONOMICA C3	0	3	1	6	-	-	0	2	-	-	-	-	12
POSIZIONE ECONOMICA C2	0	3	14	21	-	-	5	18	-	-	-	-	61
POSIZIONE ECONOMICA DI ACCESSO C1	2	4	4	6	1	0	11	13	-	-	-	-	41
POSIZ. ECON. B7 - PROFILO ACCESSO B3	0	1	-	-	-	-	-	-	-	-	-	-	1

Qualifica	FINO ALLA SCUOLA DELL'OBBLIGO		LICENZA MEDIA SUPERIORE		LAUREA BREVE		LAUREA		SPECIALIZZAZIONE POST LAUREA / DOTTORATO DI RICERCA		ALTRI TITOLI POST LAUREA		Totale
	Uomini	Donne	Uomini	Donne	Uomini	Donne	Uomini	Donne	Uomini	Donne	Uomini	Donne	
	POSIZ. ECON. B7 - PROFILO ACCESSO B1	0	1	-	-	-	-	-	-	-	-	-	
POSIZ.ECON. B6 PROFILI ACCESSO B3	1	3	0	3	-	-	-	-	-	-	-	-	7
POSIZ.ECON. B6 PROFILI ACCESSO B1	1	1	1	0	-	-	-	-	-	-	-	-	3
POSIZ.ECON. B5 PROFILI ACCESSO B3	0	1	0	2	-	-	-	-	-	-	-	-	3
POSIZ.ECON. B5 PROFILI ACCESSO B1	1	3	-	-	-	-	-	-	-	-	-	-	4
POSIZ.ECON. B4 PROFILI ACCESSO B3	-	-	0	2	-	-	-	-	-	-	-	-	2
POSIZ.ECON. B4 PROFILI ACCESSO B1	1	1	-	-	-	-	-	-	-	-	-	-	2
POSIZIONE ECONOMICA DI ACCESSO B3	0	1	0	1	-	-	-	-	-	-	-	-	2
POSIZIONE ECONOMICA B3	0	2	0	1	-	-	-	-	-	-	-	-	3
POSIZIONE ECONOMICA B2	1	1	3	1	-	-	-	-	-	-	-	-	6
POSIZIONE ECONOMICA DI ACCESSO B1	1	0	1	0	-	-	-	-	-	-	-	-	2
Totale	12	31	95	90	1	0	110	106	3	2	-	-	450

T10 Personale in Servizio al 31/12 per Regioni e Estero

Regione VENETO				
Qualifica :	Uomini	Donne	Totale	
DIRETTORE GENERALE	1	0	1	
DIRIGENTE A TEMPO INDETERMINATO	11	5	16	
POSIZ. ECON. D6 - PROFILI ACCESSO D3	12	6	18	
POSIZ.ECON. D5 PROFILI ACCESSO D3	9	1	10	
POSIZ.ECON. D5 PROFILI ACCESSO D1	4	2	6	
POSIZ.ECON. D4 PROFILI ACCESSO D1	31	7	38	
POSIZIONE ECONOMICA D3	33	17	50	
POSIZIONE ECONOMICA D2	49	47	96	
POSIZIONE ECONOMICA DI ACCESSO D1	12	16	28	
POSIZIONE ECONOMICA C5	10	13	23	
POSIZIONE ECONOMICA C4	2	10	12	
POSIZIONE ECONOMICA C3	2	11	13	
POSIZIONE ECONOMICA C2	19	42	61	
POSIZIONE ECONOMICA DI ACCESSO C1	18	23	41	
POSIZ. ECON. B7 - PROFILO ACCESSO B3	0	1	1	
POSIZ. ECON. B7 - PROFILO ACCESSO B1	0	1	1	
POSIZ.ECON. B6 PROFILI ACCESSO B3	1	6	7	
POSIZ.ECON. B6 PROFILI ACCESSO B1	2	1	3	

Regione VENETO

Qualifica :	Uomini	Donne	Totale
POSIZ.ECON. B5 PROFILI ACCESSO B3	0	2	2
POSIZ.ECON. B5 PROFILI ACCESSO B1	1	3	4
POSIZ.ECON. B4 PROFILI ACCESSO B3	0	2	2
POSIZ.ECON. B4 PROFILI ACCESSO B1	1	1	2
POSIZIONE ECONOMICA DI ACCESSO B3	0	2	2
POSIZIONE ECONOMICA B3	0	3	3
POSIZIONE ECONOMICA B2	4	2	6
POSIZIONE ECONOMICA DI ACCESSO B1	2	0	2
TOTALE :	224	224	448

T11 Giorni di Assenza

Qualifica	FERIE		ASSENZE PER MALATTIA RETRIBUITE		CONGEDI RETRIBUITI AI SENSI DELL'ART.42, C.5, DLGS 151/2001		LEGGE 104/92		ASS.RETRIB.: MATERNITA', CONGEDO PARENT.,MALATTIA FIGLIO		ALTRI PERMESSI ED ASSENZE RETRIBUITE		SCIOPERO		ALTRE ASSENZE NON RETRIBUITE		FORMAZIONE		Totale	
	U	D	U	D	U	D	U	D	U	D	U	D	U	D	U	D	U	D		
DIRETTORE GENERALE	26	0	-	-	-	-	-	-	-	-	-	-	-	-	-	-	-	1	0	27
DIRIGENTE A TEMPO INDETERMINATO	238	127	15	5	-	-	0	14	-	-	10	28	-	-	502	0	24	19	982	
POSIZ. ECON. D6 - PROFILI ACCESSO D3	370	230	39	22	-	-	-	-	-	-	28	34	0	1	-	-	38	24	786	
POSIZ. ECON. D5 PROFILI ACCESSO D3	275	30	135	0	-	-	-	-	-	-	20	0	-	-	-	-	20	3	483	
POSIZ. ECON. D5 PROFILI ACCESSO D1	122	65	9	5	-	-	-	-	-	-	58	7	1	0	-	-	9	10	286	
POSIZ. ECON. D4 PROFILI ACCESSO D1	1.033	204	394	5	12	0	56	0	-	-	66	13	4	2	-	-	129	20	1.938	
POSIZIONE ECONOMICA D3	1.063	546	175	104	-	-	47	71	1	8	85	49	3	4	0	3	100	18	2.277	
POSIZIONE ECONOMICA D2	1.583	1.451	233	331	0	76	98	136	12	214	110	110	3	0	234	159	143	99	4.992	

Qualifica	FERIE		ASSENZE PER MALATTIA RETRIBUITE		CONGEDI RETRIBUITI AI SENSI DELL'ART.42, C.5, DLGS 151/2001		LEGGE 104/92		ASS.RETRIB.: MATERNITA', CONGEDO PARENT.,MALATTIA FIGLIO		ALTRI PERMESSI ED ASSENZE RETRIBUITE		SCIOPERO		ALTRE ASSENZE NON RETRIBUITE		FORMAZIONE		Totale
	U	D	U	D	U	D	U	D	U	D	U	D	U	D	U	D	U	D	
POSIZIONE ECONOMICA DI ACCESSO D1	316	486	17	63	0	32	30	97	68	198	45	43	1	3	0	18	36	25	1.478
POSIZIONE ECONOMICA C5	312	400	52	143	-	-	0	39	-	-	13	28	0	1	-	-	23	21	1.032
POSIZIONE ECONOMICA C4	35	355	18	161	0	16	0	71	-	-	3	279	-	-	0	32	2	10	982
POSIZIONE ECONOMICA C3	0	327	0	51	-	-	0	31	-	-	0	47	0	1	250	145	0	18	870
POSIZIONE ECONOMICA C2	565	1.253	183	221	0	61	32	157	14	941	38	146	3	2	0	12	42	54	3.724
POSIZIONE ECONOMICA DI ACCESSO C1	514	685	101	159	0	105	0	30	99	312	65	231	1	1	2	25	34	7	2.371
POSIZ. ECON. B7 - PROFILO ACCESSO B3	0	14	-	-	-	-	-	-	-	-	0	3	-	-	-	-	0	1	18
POSIZ. ECON. B7 - PROFILO ACCESSO B1	0	28	0	15	-	-	-	-	-	-	0	3	-	-	-	-	-	-	46

Qualifica	FERIE		ASSENZE PER MALATTIA RETRIBUITE		CONGEDI RETRIBUITI AI SENSI DELL'ART.42, C.5, DLGS 151/2001		LEGGE 104/92		ASS.RETRIB.: MATERNITA', CONGEDO PARENT.,MALATTIA FIGLIO		ALTRI PERMESSI ED ASSENZE RETRIBUITE		SCIOPERO		ALTRE ASSENZE NON RETRIBUITE		FORMAZIONE		Totale
	U	D	U	D	U	D	U	D	U	D	U	D	U	D	U	D	U	D	
POSIZ.ECON. B6 PROFILI ACCESSO B3	33	182	30	72	-	-	0	26	-	-	2	10	-	-	0	7	-	-	362
POSIZ.ECON. B6 PROFILI ACCESSO B1	57	25	1	0	-	-	16	0	-	-	3	13	-	-	4	0	-	-	119
POSIZ.ECON. B5 PROFILI ACCESSO B3	0	89	0	24	-	-	-	-	-	-	0	11	-	-	0	2	-	-	126
POSIZ.ECON. B5 PROFILI ACCESSO B1	25	96	13	48	-	-	34	0	-	-	5	2	-	0	0	1	-	-	225
POSIZ.ECON. B4 PROFILI ACCESSO B3	0	51	0	35	-	-	-	-	-	-	0	13	-	-	0	1	-	-	101
POSIZ.ECON. B4 PROFILI ACCESSO B1	30	30	0	3	-	-	-	-	-	-	0	6	-	0	1	0	-	-	71
POSIZIONE ECONOMICA DI ACCESSO B3	0	60	0	47	-	-	0	7	-	-	0	19	-	-	-	-	-	-	133
POSIZIONE ECONOMICA B3	0	90	0	134	-	-	-	-	-	-	0	6	-	-	0	1	-	-	231
POSIZIONE ECONOMICA B2	111	56	93	8	35	0	75	1	-	-	13	3	-	-	1	2	-	-	398
POSIZIONE ECONOMICA DI ACCESSO B1	36	0	6	0	-	-	41	0	-	-	296	0	-	-	-	-	-	-	379

Qualifica	FERIE		ASSENZE PER MALATTIA RETRIBUITE		CONGEDI RETRIBUITI AI SENSI DELL'ART.42, C.5, DLGS 151/2001		LEGGE 104/92		ASS.RETRIB.: MATERNITA', CONGEDO PARENT.,MAL ATTIA FIGLIO		ALTRI PERMESSI ED ASSENZE RETRIBUITE		SCIOPERO		ALTRE ASSENZE NON RETRIBUITE		FORMAZIONE		Total e
	U	D	U	D	U	D	U	D	U	D	U	D	U	D	U	D	U	D	
POSIZIONE ECONOMICA A4	9	0	-	-	-	-	-	-	-	-	-	-	-	-	-	-	-	-	9
Totale	6.753	6.880	1.514	1.656	47	290	429	680	194	1.673	860	1.104	16	18	988	394	607	343	24.446

T12 Oneri per Competenze Stipendiali

Qualifica	MENSILITA'	STIPENDIO	I.I.S.	R.I.A./ PROGR. ECONOMICA DI ANZIANITA'	TREDICESIM A MENSILITA'	ARRETRATI ANNO CORRENTE	ARRETRATI PER ANNI PRECEDENTI	RECUPERI PER RITARDI ASSENZE ECC.	Importo Totale
	N° Mesi								
DIRETTORE GENERALE	12	140.843	-	-	11.737	-	-	-	152.580
DIRIGENTE A TEMPO INDETERMINATO	168	559.710	-	1.085	68.732	-	-	-	629.527
POSIZ. ECON. D6 - PROFILI ACCESSO D3	221	521.978	-	6.374	44.626	-	-	-	572.978
POSIZ.ECON. D5 PROFILI ACCESSO D3	120	265.109	-	3.289	22.666	-	-	81	290.983
POSIZ.ECON. D5 PROFILI ACCESSO D1	72	159.065	-	7.882	14.012	-	-	-	180.959
POSIZ.ECON. D4 PROFILI ACCESSO D1	440,85	932.688	-	16.709	79.798	5	-	164	1.029.036
POSIZIONE ECONOMICA D3	589,03	1.194.807	-	6.512	100.906	-	-	140	1.302.085
POSIZIONE ECONOMICA D2	1.125,13	2.082.024	-	14.862	176.396	-	-	145	2.273.137
POSIZIONE ECONOMICA DI ACCESSO D1	292,82	516.456	-	2.191	43.555	-	-	117	562.085

Qualifica	MENSILITA'	STIPENDIO	I.I.S.	R.I.A./ PROGR. ECONOMICA DI ANZIANITA'	TREDICESIM A MENSILITA'	ARRETRATI ANNO CORRENTE	ARRETRATI PER ANNI PRECEDENTI	RECUPERI PER RITARDI ASSENZE ECC.	Importo Totale
	N° Mesi								
POSIZIONE ECONOMICA C5	266,76	486.939	-	15.527	42.184	-	-	-	544.650
POSIZIONE ECONOMICA C4	147,86	261.480	-	1.390	22.024	-	-	49	284.845
POSIZIONE ECONOMICA C3	115,1	196.535	-	3.088	17.093	-	-	-	216.716
POSIZIONE ECONOMICA C2	701,84	1.163.928	-	710	97.310	-	-	136	1.261.812
POSIZIONE ECONOMICA DI ACCESSO C1	483,44	783.864	-	7.788	66.601	-	-	-	858.253
POSIZ. ECON. B7 - PROFILO ACCESSO B3	6	9.939	-	275	860	-	-	-	11.074
POSIZ. ECON. B7 - PROFILO ACCESSO B1	12	19.878	-	639	1.722	-	-	-	22.239
POSIZ.ECON. B6 PROFILI ACCESSO B3	76,86	122.536	-	2.718	10.541	11	-	-	135.806
POSIZ.ECON. B6 PROFILI ACCESSO B1	36	57.431	-	2.364	5.019	-	-	-	64.814
POSIZ.ECON. B5 PROFILI ACCESSO B3	36	56.426	-	-	4.747	-	-	-	61.173
POSIZ.ECON. B5 PROFILI ACCESSO B1	48	75.235	-	1.872	6.473	-	-	420	83.160

Qualifica	MENSILITA'	STIPENDIO	I.I.S.	R.I.A./ PROGR. ECONOMICA DI ANZIANITA'	TREDICESIM A MENSILITA'	ARRETRATI ANNO CORRENTE	ARRETRATI PER ANNI PRECEDENTI	RECUPERI PER RITARDI ASSENZE ECC.	Importo Totale
	N° Mesi								
POSIZ.ECON. B4 PROFILI ACCESSO B3	19,2	29.595	-	-	2.489	-	-	-	32.084
POSIZ.ECON. B4 PROFILI ACCESSO B1	24	36.993	-	129	3.117	-	-	-	40.239
POSIZIONE ECONOMICA DI ACCESSO B3	24	36.460	-	-	3.061	-	-	-	39.521
POSIZIONE ECONOMICA B3	34,8	52.867	-	570	4.486	-	-	131	57.792
POSIZIONE ECONOMICA B2	70,27	102.662	-	88	8.629	-	-	-	111.379
POSIZIONE ECONOMICA DI ACCESSO B1	24	34.489	-	-	2.896	-	-	-	37.385
POSIZIONE ECONOMICA A4	4	5.728	-	241	494	-	-	-	6.463
Totale	5.170,96	9.905.665	-	96.303	862.174	16	-	1.383	10.862.775

T13 Oneri per Indennità' e Compensi Accessori

Qualifiche per le Voci di Spesa di Tipo I									
Qualifica	IND. DI VACANZA CONTRATTUALE	IND. DI VIGILANZA	PERSONALE SCOLASTICO	RETRIBUZIONE DI POSIZIONE	RETRIBUZIONE DI RISULTATO	INDENNITÀ DI COMPARTO	INDENNITÀ ART. 42, COMMA 5-TER, D.LGS. 151/2001		
DIRIGENTE A TEMPO INDETERMINATO	4.067	0	0	274.448	137.492	0	0		
POSIZ. ECON. D6 - PROFILI ACCESSO D3	3.914	0	0	140.900	37.500	11.470	0		
POSIZ.ECON. D5 PROFILI ACCESSO D3	1.988	0	0	90.208	22.630	6.228	0		
POSIZ.ECON. D5 PROFILI ACCESSO D1	1.193	0	0	33.903	8.433	3.737	0		
POSIZ.ECON. D4 PROFILI ACCESSO D1	6.995	0	0	181.419	46.066	22.890	85		

Qualifiche per le Voci di Spesa di Tipo I									
Qualifica	IND. DI VACANZA CONTRATTUALE	IND. DI VIGILANZA	PERSONALE SCOLASTICO	RETRIBUZIONE DI POSIZIONE	RETRIBUZIONE DI RISULTATO	INDENNITA DI COMPARTO	INDENNITÀ ART. 42, COMMA 5-TER, D.LGS. 151/2001		
POSIZIONE ECONOMICA D3	8.960	0	0	199.376	45.175	30.575	0		
POSIZIONE ECONOMICA D2	15.616	0	0	212.262	48.572	58.398	7.218		
POSIZIONE ECONOMICA DI ACCESSO D1	3.874	0	0	32.947	8.039	15.196	1.957		
POSIZIONE ECONOMICA C5	3.653	0	0	0	0	12.219	0		

Qualifiche per le Voci di Spesa di Tipo I									
Qualifica	IND. DI VACANZA CONTRATTUALE	IND. DI VIGILANZA	PERSONALE SCOLASTICO	RETRIBUZIONE DI POSIZIONE	RETRIBUZIONE DI RISULTATO	INDENNITA DI COMPARTO	INDENNITÀ ART. 42, COMMA 5-TER, D.LGS. 151/2001		
POSIZIONE ECONOMICA C4	1.961	0	0	0	0	6.804	674		
POSIZIONE ECONOMICA C3	1.475	0	0	0	0	5.276	0		
POSIZIONE ECONOMICA C2	8.730	0	0	0	0	32.117	2.886		
POSIZIONE ECONOMICA DI ACCESSO C1	5.879	0	0	0	0	22.145	8.396		

Qualifiche per le Voci di Spesa di Tipo I									
Qualifica	IND. DI VACANZA CONTRATTUALE	IND. DI VIGILANZA	PERSONALE SCOLASTICO	RETRIBUZIONE DI POSIZIONE	RETRIBUZIONE DI RISULTATO	INDENNITA DI COMPARTO	INDENNITÀ ART. 42, COMMA 5-TER, D.LGS. 151/2001		
POSIZ. ECON. B7 - PROFILO ACCESSO B3	75	0	0	0	0	236	0		
POSIZ. ECON. B7 - PROFILO ACCESSO B1	149	0	0	0	0	472	0		
POSIZ. ECON. B6 PROFILI ACCESSO B3	919	0	0	0	0	3.020	0		
POSIZ. ECON. B6 PROFILI ACCESSO B1	431	0	0	0	0	1.415	0		

Qualifiche per le Voci di Spesa di Tipo I									
Qualifica	IND. DI VACANZA CONTRATTUALE	IND. DI VIGILANZA	PERSONALE SCOLASTICO	RETRIBUZIONE DI POSIZIONE	RETRIBUZIONE DI RISULTATO	INDENNITA DI COMPARTO	INDENNITÀ ART. 42, COMMA 5-TER, D.LGS. 151/2001		
POSIZ.ECON. B5 PROFILI ACCESSO B3	423	0	0	0	0	1.415	0		
POSIZ.ECON. B5 PROFILI ACCESSO B1	564	0	0	0	0	1.887	0		
POSIZ.ECON. B4 PROFILI ACCESSO B3	222	0	0	0	0	755	0		
POSIZ.ECON. B4 PROFILI ACCESSO B1	277	0	0	0	0	943	0		

Qualifiche per le Voci di Spesa di Tipo I									
Qualifica	IND. DI VACANZA CONTRATTUALE	IND. DI VIGILANZA	PERSONALE SCOLASTICO	RETRIBUZIONE DI POSIZIONE	RETRIBUZIONE DI RISULTATO	INDENNITA DI COMPARTO	INDENNITÀ ART. 42, COMMA 5-TER, D.LGS. 151/2001		
POSIZIONE ECONOMICA DI ACCESSO B3	273	0	0	0	0	943	0		
POSIZIONE ECONOMICA B3	396	0	0	0	0	1.368	0		
POSIZIONE ECONOMICA B2	770	0	0	0	0	2.762	2.614		
POSIZIONE ECONOMICA DI ACCESSO B1	259	0	0	0	0	943	0		

Qualifiche per le Voci di Spesa di Tipo I							
Qualifica	IND. DI VACANZA CONTRATTUALE	IND. DI VIGILANZA	PERSONALE SCOLASTICO	RETRIBUZIONE DI POSIZIONE	RETRIBUZIONE DI RISULTATO	INDENNITA DI COMPARTO	INDENNITÀ ART. 42, COMMA 5-TER, D.LGS. 151/2001
POSIZIONE ECONOMICA A4	43	0	0	0	0	130	0
TOTALE	73.106	0	0	1.165.463	353.907	243.344	23.830

Le qualifiche relative alle voci di spesa di tipo S e T sono a pagina seguente

Qualifiche per le Voci di Spesa di Tipo S e T													
Qualifica	INDENNITA' DI STAFF/CO LLABORAZIONE	COMPENSI ONERI RISCHI E DISAGI	COMPENSI AGGIUNTI VO AL SEGR. COMUNALE E QUALE DIR. GENERALE	FONDO SPECIF. RESPONS AB.	COMPENSI PRODUTTIVITA'	INCENTIVI ALLA PROGETTAZIONE AZIONE EX LEGGE MERLONI	DIRITTI DI ROGITO-SEGRETARIA CONV.-IND.SCAVALCO	ONORARI AVVOCATI	COMPENSI PERSONALE COMANDO/ACCATO PRESSO L'AMM.NE	ARRETRATI A.P. PER COMPENSI RISPETTO/PRODOTTIVITA'	ARRETRATI ANNI PRECEDENTI	ALTRE SPESE ACCESSORIE ED INDENNITA' VARIE	STRAORDINARIO
DIRIGENTE A TEMPO INDETERMINATO	0	0	0	0	0	0	0	0	0	0	0	259.918	0
POSIZ. ECON. D6 - PROFILI ACCESSO D3	0	0	0	7.779	36.232	0	0	0	0	0	503	7.877	509
POSIZ. ECON. D5 PROFILI ACCESSO D3	0	0	0	1.633	11.331	0	0	0	0	0	0	1.609	0
POSIZ. ECON. D5 PROFILI ACCESSO	0	0	0	3.989	17.306	0	0	0	0	0	254	0	142

Qualifiche per le Voci di Spesa di Tipo S e T													
Qualifica	INDENNITA' DI STAFF/CO LLABORAZIONE	COMPENSI ONERI RISCHIE DISAGI	COMPENSI AGGIUNTI VO AL SEGR. COMUNAL E QUALE DIR. GENERAL E	FONDO SPECIF. RESPONS AB.	COMPENSI PRODOTT IVITA'	INCENTIVI ALLA PROGETT AZIONE EX LEGGE MERLONI	DIRITTI DI ROGITO- SEGRETE RIA CONV.- IND.SCAV ALCO	ONORARI AVVOCATI	COMPENSI PERSONA LE COMAND ATO/DIST ACCATO PRESSO L'AMM.NE	ARRETRATI A.P. PER COMPENSI RISULTAT O/PRODU TTIVITA'	ARRETRATI ANNI PRECEDE NTI	ALTRE SPESE ACCESSO RIE ED INDENNIT A'VARIE	STRAORD INARIO
POSIZIONE ECONOMICI CA D3	0	0	0	27.856	178.999	0	0	0	0	0	1.660	584	12.523
POSIZIONE ECONOMICI CA D2	0	314	0	63.212	417.588	0	0	0	0	0	2.364	5.400	21.311
POSIZIONE ECONOMICI CA DI ACCESSO D1	0	0	0	20.059	123.576	0	0	0	0	0	1.280	3.286	8.209
POSIZIONE ECONOMICI CA C5	0	0	0	0	115.306	0	0	0	0	0	1.091	1.036	6.847

Qualifiche per le Voci di Spesa di Tipo S e T													
Qualifica	INDENNITÀ DI STAFF/CO LLABORAZIONE	COMPENSI ONERI RISCHIE DISAGI	COMPENSI AGGIUNTI VO AL SEGR. COMUNAL E QUALE DIR. GENERAL E	FONDO SPECIF. RESPONS AB.	COMPENSI PRODUTTIVITÀ	INCENTIVI ALLA PROGETTAZIONE AZIONE EX LEGGE MERLONI	DIRITTI DI ROGITO-SEGRETARIA CONV.-IND.SCAV ALCO	ONORARI AVVOCATI	COMPETENZE PERSONALE COMANDO/DISTACCATO PRESSO L'AMM.NE	ARRETRATI A.P. PER COMPENSI RISULTATI/PRODOTTIVITÀ	ARRETRATI ANNI PRECEDENTI	ALTRE SPESE ACCESSORIE ED INDENNITÀ VARIE	STRAORDINARIO
POSIZIONE ECONOMICA C4	0	603	0	0	66.756	0	0	0	0	0	409	0	449
POSIZIONE ECONOMICA C3	0	0	0	0	56.246	0	0	0	0	0	184	3.959	150
POSIZIONE ECONOMICA C2	0	0	0	0	339.813	0	0	0	0	0	1.860	0	11.886
POSIZIONE ECONOMICA DI ACCESSO C1	0	0	0	0	232.446	0	0	0	0	0	780	3.152	6.364

Qualifiche per le Voci di Spesa di Tipo S e T													
Qualifica	INDENNITA' DI STAFF/CO LLABORAZIONE	COMPENSI ONERI RISCHIE DISAGI	COMPENSI AGGIUNTI VO AL SEGR. COMUNAL E QUALE DIR. GENERAL E	FONDO SPECIF. RESPONS AB.	COMPENSI PRODUTTIVITA'	INCENTIVI ALLA PROGETTAZIONE AZIONE EX LEGGE MERLONI	DIRITTI DI ROGITO-SEGRETARIA CONV.-IND.SCAVALCO	ONORARI AVVOCATI	COMPENSI PERSONALE COMANDO/ATO/DISTACCATO PRESSO L'AMM.NE	ARRETRATI A.P. PER COMPENSI RISULTATO/PRODOTTIVITA'	ARRETRATI ANNI PRECEDENTI	ALTRE SPESE ACCESSORIE ED INDENNITA' VARIE	STRAORDINARIO
POSIZ. ECON. B7 - PROFILO ACCESSO B3	0	0	0	0	2.257	0	0	0	0	0	0	28	0
POSIZ. ECON. B7 - PROFILO ACCESSO B1	0	0	0	0	4.248	0	0	0	0	0	0	65	79
POSIZ. ECON. B6 PROFILO ACCESSO B3	0	0	0	0	32.278	0	0	0	0	0	0	354	0
POSIZ. ECON. B6	0	0	0	0	14.073	0	0	0	0	0	0	194	0

PROFILI ACCESSO B1	
--------------------------	--

Qualifiche per le Voci di Spesa di Tipo S e T													
Qualifica	INDENNIT A' DI STAFFICO LLABORA ZIONE	COMPENS I ONERI RISCHIE DISAGI	COMPENS O AGGIUNTI VO AL SEGR. COMUNAL E QUALE DIR. GENERAL E	FONDO SPECIF. RESPONS AB.	COMPENS I PRODUTT IVITA'	INCENTIVI ALLA PROGETT AZIONE EX LEGGE MERLONI	DIRITTI DI ROGITO- SEGRETE RIA CONV.- IND.SCAV ALCO	ONORARI AVVOCATI	COMPETE NZE PERSONA LE COMAND ATO/DIST ACCATO PRESSO L'AMM.NE	ARRETRA TI A.P. PER COMPENS I RISULTAT O/PRODU TTIVITA	ARRETRA TI ANNI PRECEDE NTI	ALTRE SPESE ACCESSO RIE ED INDENNIT A' VARIE	STRAORD INARIO
POSIZ.EC ON. B5 PROFILI ACCESSO B3	0	0	0	0	10.997	0	0	0	0	0	0	111	0
POSIZ.EC ON. B5 PROFILI ACCESSO B1	0	48	0	0	17.789	0	0	0	0	0	0	252	23
POSIZ.EC ON. B4 PROFILI ACCESSO B3	0	0	0	0	6.834	0	0	0	0	0	0	55	0
POSIZ.EC ON. B4 PROFILI ACCESSO	0	0	0	0	8.839	0	0	0	0	0	0	128	0

B1

Qualifiche per le Voci di Spesa di Tipo S e T													
Qualifica	INDENNITA' DI STAFF/CO LLABORAZIONE	COMPENSI ONERI RISCHIE DISAGI	COMPENSI AGGIUNTI VO AL SEGR. COMUNAL E QUALE DIR. GENERAL E	FONDO SPECIF. RESPONS AB.	COMPENSI PRODUTTIVITA'	INCENTIVI ALLA PROGETTAZIONE EX LEGGE MERLONI	DIRITTI DI ROGITO-SEGRETARIA CONV.-IND.SCAVALCO	ONORARI AVVOCATI	COMPENSI PERSONALE COMANDO/DISTACCATO PRESSO L'AMM.NE	ARRETRATI A.P. PER COMPENSI RISULTATO/PRODOTTIVITA'	ARRETRATI ANNI PRECEDENTI	ALTRE SPESE ACCESSORIE ED INDENNITA' VARIE	STRAORDINARIO
POSIZIONE ECONOMICA DI ACCESSO B3	0	0	0	0	11.499	0	0	0	0	0	0	0	0
POSIZIONE ECONOMICA B3	0	543	0	0	13.724	0	0	0	0	0	359	175	1.120
POSIZIONE ECONOMICA B2	0	540	0	0	29.746	0	0	0	0	0	27	380	1.034
POSIZIONE ECONOMICA DI ACCESSO	0	0	0	0	9.268	0	0	0	0	0	0	117	132

Qualifiche per le Voci di Spesa di Tipo S e T													
Qualifica	INDENNITÀ A' DI STAFF/CO LLABORA ZIONE	COMPENSI ONERI RISCHI E DISAGI	COMPENSI AGGIUNTI VO AL SEGR. COMUNAL E QUALE DIR. GENERAL E	FONDO SPECIF. RESPONS AB.	COMPENSI I PRODOTTI IVITA'	INCENTIVI ALLA PROGETT AZIONE EX LEGGE MERLONI	DIRITTI DI ROGITO- SEGRETE RIA CONV.- IND.SCAV ALCO	ONORARI AVVOCATI	COMPENSI PERSONA LE COMAND ATO/DIST ACCATO PRESSO L'AMM.NE	ARRETRATI A.P. PER COMPENSI RISULTAT O/PRODU TTIVITÀ	ARRETRATI PRECEDE NTI	ALTRE SPESE ACCESSO RIE ED INDENNITÀ A' VARIE	STRAORDI NARIO
POSIZIONE ECONOMICI CA A4	0	0	0	0	0	0	0	0	0	0	176	22	0
TOTALE	0	2.048	0	154.973	1.887.730	0	0	0	0	0	13.308	290.572	79.183

La tabella relativa ai totali generali di tabella T13 si trova a pagina seguente

Totale generale di Tabella T13

Qualifica	TOTALE
DIRIGENTE A TEMPO INDETERMINATO	675.925
POSIZ. ECON. D6 - PROFILI ACCESSO D3	246.684
POSIZ.ECON. D5 PROFILI ACCESSO D3	135.627
POSIZ.ECON. D5 PROFILI ACCESSO D1	68.957
POSIZ.ECON. D4 PROFILI ACCESSO D1	431.115
POSIZIONE ECONOMICA D3	505.708
POSIZIONE ECONOMICA D2	852.255
POSIZIONE ECONOMICA DI ACCESSO D1	218.423
POSIZIONE ECONOMICA C5	140.152
POSIZIONE ECONOMICA C4	77.656
POSIZIONE ECONOMICA C3	67.290
POSIZIONE ECONOMICA C2	397.292
POSIZIONE ECONOMICA DI ACCESSO C1	279.162
POSIZ. ECON. B7 - PROFILO ACCESSO B3	2.596
POSIZ. ECON. B7 - PROFILO ACCESSO B1	5.013
POSIZ.ECON. B6 PROFILI ACCESSO B3	36.571
POSIZ.ECON. B6 PROFILI ACCESSO B1	16.113
POSIZ.ECON. B5 PROFILI ACCESSO B3	12.946

POSIZ.ECON. B5 PROFILI ACCESSO B1	20.563
POSIZ.ECON. B4 PROFILI ACCESSO B3	7.866
POSIZ.ECON. B4 PROFILI ACCESSO B1	10.187
POSIZIONE ECONOMICA DI ACCESSO B3	12.715
POSIZIONE ECONOMICA B3	17.685
POSIZIONE ECONOMICA B2	37.873
POSIZIONE ECONOMICA DI ACCESSO B1	10.719
POSIZIONE ECONOMICA A4	371
TOTALE	4.287.464

T14 Altri Oneri che Concorrono a formare il Costo del Lavoro

Il versamento della quota Irap avviene con la percentuale di 'Irap commerciale' - No

Voci di spesa :	Importo
ASSEGNI PER IL NUCLEO FAMILIARE	77.362
EROGAZIONE BUONI PASTO	274.513
FORMAZIONE DEL PERSONALE	144.303
BENESSERE DEL PERSONALE	26.620
COPERTURE ASSICURATIVE	51.724
ALTRE SPESE	56.880
CONTRATTI PER RESA SERVIZI/ADEMPIMENTI OBBLIGATORI PER LEGGE	67.314
INDENNITA' DI MISSIONE E TRASFERIMENTO	156.273
CONTRIBUTI A CARICO DELL'AMM. PER FONDI PREV. COMPLEMENTARE	2.052
CONTRIBUTI A CARICO DELL'AMM.NE SU COMP. FISSE E ACCESSORIE	4.055.800
IRAP	1.210.944
SOMME RIMBORSATE PER PERSONALE COMAND./FUORI RUOLO/IN CONV.	36.801
ALTRE SOMME RIMBORSATE ALLE AMMINISTRAZIONI	8.225
RIMBORSI RICEVUTI PER PERS. COMAND./FUORI RUOLO/IN CONV. (-)	53.098
ALTRI RIMBORSI RICEVUTI DALLE AMMINISTRAZIONI (-)	27.008

Totale			6.988.705
	Elenco istituzioni ed importi dei rimborsi effettuati		
	rimborsi comandi: 1) Solo comando sterza -comune di pescantina; Restituzione indennita temporanea Inail		
	Elenco istituzioni ed importi dei rimborsi ricevuti		
	1) ODI-MINISTERO ECONOMIA E FINANZE - Rimborso comando dip.te P. Caucchiolo 43.324,56 euro ; 2) ULLS 5 OVEST VICENTINO- rimborso comando dip.te Mezzasalma Marcello 9.773,70 euro ; 3) INAIL - rimborsi infortuni inail di vari dipendenti anno 2014 20.061,64 euro ; 4) INPS - rimborso somme versate in eccedenza 55,81 euro; 5) REGIONE VENETO - rimborso interventi per calamita naturali 5.113,23 euro 6) COMMISSIONE EUROPEA - DG AGRICOLTURA 7) CORTE DEI CONTI EUROPEA 8) PROVINCIA DI VERONA		

T15 Fondo per la contrattazione integrativa

Macrocategoria PERSONALE NON DIRIGENTE		
Voci di spesa :	Importo di competenza	
	Costituzione	Destinazione
Fondo unico per le risorse decentrate		
Risorse fisse aventi carattere di certezza e stabilità		
UNICO IMPORTO CONSOLIDATO ANNO 2003 (ART.31 C. 2 CCNL 02-05)	2.886.570	0
INCREMENTI CCNL 02-05 (ART. 32. CC. 1-2 C. 7)	98.550	0
RIDET PER INCREM STIP (DICH CONG 14 CCNL 0205 E 1 CCNL08-09)	26.096	0
INCREM DOTAZ ORG E RELAT COPERT (ART15 C5 P.FISSA CCNL98-01)	861.023	0
RIA E ASS. AD PERSONAM PERS. CESSATO (ART.4 C. 2 CCNL 00-01)	50.199	0
totale Risorse fisse aventi carattere di certezza e stabilità Fondo unico	3.922.438	0
Risorse variabili		
RISP DA STRAORD ACCERT A CONSUNT (ART14 C. 1 CCNL 98-01)	38.996	0
NUOVI SERVIZI O RIORG. (ART. 15 C. 5 - P.VARIAB. CCNL 98-01)	114.903	0
SOMME NON UTILIZZATE FONDO ANNO PRECEDENTE	9.446	0
totale Risorse variabili Fondo unico	163.345	0
totale Fondo unico	4.085.783	0
Fondo unico per le risorse decentrate		
Destinazioni non contrattate specificamente dal CI di rif.to		
INDENNITÀ DI COMPARTO QUOTA CARICO FONDO	0	220.056

Macrocategoria PERSONALE NON DIRIGENTE

Voci di spesa :	Importo di competenza	
	Costituzione	Destinazione
PROGRESSIONI ORIZZONTALI STORICHE	0	733.773
ALTRI ISTITUTI NON COMPRESI FRA I PRECEDENTI	0	5.620
totale Destinazioni non contrattate specificamente dal CI di rif.to Fondo unico	0	959.449
Destinazioni contrattate specificamente dal CI di rif.to		
POSIZIONI ORGANIZZATIVE - CONTR	0	894.590
INDENNITÀ DI RESPONSABILITÀ / PROFESSIONALITÀ - CONTR	0	157.014
INDENNITÀ TURNO, RISCHIO, DISAGIO ECC. - CONTR	0	2.032
PRODUTTIVITÀ / PERFORMANCE INDIVIDUALE - CONTR	0	2.061.849
totale Destinazioni contrattate specificamente dal CI di rif.to Fondo unico	0	3.115.485
(eventuali) Destinazioni ancora da regolare		
RISORSE ANCORA DA CONTRATTARE	0	10.849
totale (eventuali) Destinazioni ancora da regolare Fondo unico	0	10.849
totale Fondo unico	4.085.783	4.085.783
Totale	4.085.783	4.085.783

Macrocategoria DIRIGENTI

Voci di spesa :	Importo di competenza	
	Costituzione	Destinazione
Risorse per la retribuzione di posizione e di risultato		
Risorse fisse aventi carattere di certezza e stabilità		
INCREMENTI CCNL 02-05 (ART. 23. CC. 1,3)	35.935	0
INCREMENTI CCNL 04-05 (ART. 4 CC. 1,4)	37.829	0
INCREMENTI CCNL 06-09 (ART. 16 CC. 1,4)	43.767	0
INCREMENTI CCNL 08-09 (ART. 5 CC. 1,4)	30.734	0
INCR DOT ORG/RIORG STAB SERV (ART26 C3 - P. FISSA CCNL 98-01)	881.128	0
ALTRE DECURTAZIONE DEL FONDO / PARTE FISSA	-81.054	0
	948.339	0
Risorse variabili		
DEC FONDO/PARTE VARIAB. RID PROP PERS(ART.9 C.2BIS L.122/10)	-128.121	0
	-	0
totale Risorse variabili Risorse posizione risultato	-128.121	0
	820.218	0
totale Risorse posizione risultato		
Risorse per la retribuzione di posizione e di risultato		
Destinazioni non contrattate specificamente dal CI di rif.to		
RETRIBUZIONE DI POSIZIONE	0	668.478
RETRIBUZIONE DI RISULTATO	0	151.740

Macrocategoria DIRIGENTI

Voci di spesa :	Importo di competenza	
	Costituzione	Destinazione
totale Destinazioni non contrattate specificamente dal CI di rif.to Risorse posizione risultato	0	820.218
totale Risorse posizione risultato	0	820.218
Totale	820.218	820.218

SOTTOSCRIZIONE DELL'ORGANO DI CONTROLLO

Con la sottoscrizione l'organo di controllo attesta la veridicità delle informazioni fornite dall'istituzione nella presente scheda.

Con la certificazione positiva del contratto integrativo annuale, i revisori attestano che:

- ? gli oneri della contrattazione integrativa sono stati previsti negli strumenti di programmazione dell'Istituzione (art. 40, comma 3, d.lgs. n. 165/2001)
- ? nella definizione delle risorse che finanziano il fondo indicate in tabella 15, l'Istituzione si è attenuta ai vincoli fissati dal CCNL
- ? nell'utilizzo delle risorse indicate in tabella 15, l'Istituzione ha rispettato i vincoli di destinazione fissati dal CCNL

Firma del Presidente del collegio dei revisori

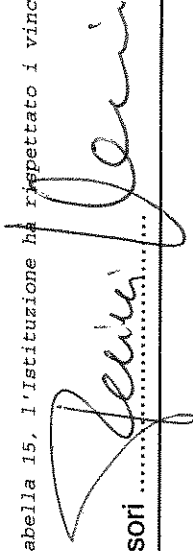


Tabella di Riconciliazione

Voci di Spesa/Costo	Importo Sico	Importo Siope	Importo Bilancio	Nota
Totale T12	10862775	0	15216731	Cap 2010 + 2020+1010 Consuntivo 2014; diff.za dovuta a: 1) somme rimborsate per personale in comando comprese in Tab 14 P071; 2) indennità di missione + diaria del Direttore comprese in Tab 14 P030; 3) Altre spese indicate Tab 14 -L110; 4) Diminuzioni Retrib. Utile T.F.R. + riduzione 2,5% retrib. totalizzate in Tab 14 P055
Totale T13	4287464			
Assegno T14	77362			
L010 - GESTIONE MENSE	0	0	0	
L011 - EROGAZIONE BUONI PASTO	274513	0	274513	Cap 2050 Consuntivo 2014.
L020 - FORMAZIONE DEL PERSONALE	144303	0	139041	Cap 2040 Consuntivo 2014. Diff.za dovuta a: 1) pag.ti vari su cap 2060 che riguardano formazione su salute e sicurezza lavoratori, 2) formazione da cap 5030 "servizi diversi" ISO
L090 - BENESSERE DEL PERSONALE	26620	0	25000	Cap 2111 Consuntivo 2014.diff.za dovuta a spese effettuate al cap. 6010 per il benessere del personale (iscrizioni albo avv.ti)
L100 - EQUO INDENNIZZO AL PERSONALE	0	0	0	
L105 - SOMME CORRISPOSTE AD AGENZIA DI SOMMINISTRAZIONE(INTERINALI)	0	0	0	
L107 - COPERTURE ASSICURATIVE	51724	0	91237	Cap 2285 Consuntivo 2014. Diff.za dovuta a pag.ti di assicurazioni che non coprono rischi del personale dip.te ma dell'agenzia (es. incendio RO; Rc elettric; RCTO rischi diversi; Globale autoveicoli-Kasko)
L108 - CONTRATTI DI COLLABORAZIONE COORDINATA E CONTINUATIVA	0	0	0	
L109 - INCARICHI LIBERO PROFESSIONALI/STUDIO/RICERCA/CONSULENZA	0	0	122688	Cap 2080 Consuntivo 2014; diff.za dovuta a: pag.ti al cap. 2080 per spese che non sono incarichi di studio/ricerca o Consulenza (spese per incarichi

occasionali di rilevatore Istat+ compenso commissario esterno per gara)							
L115 - CONTRATTI PER RESA SERVIZI/ADEMPIMENTI OBBLIGATORI PER LEGGE	67314	0	116219				Cap 2060+ 6010+ 5030 Consuntivo 2014; diff.za dovuta a pag.ti su questi capitoli per spese che non riguardano servizi/adempimenti obbligatori per legge (es. rimborsi visite fiscali; verifica sistema vulnerabilità sicurezza avepa; outosourcing gestione personale; certificazione ISO; iscrizioni albo avv.ti)
L110 - ALTRE SPESE	56880	0	0				importo ricompreso nei mandati di pag.to fatti nei capitoli bilancio 2010+2020+2100+2090; dato inserito sopra nelle voci spesa di tab 12 e 13 del conto annuale
P015 - RETRIBUZIONI PERSONALE A TEMPO DETERMINATO	0	0	0				
P016 - RETRIBUZIONI PERSONALE CON CONTRATTO DI FORMAZIONE E LAVORO	0	0	0				
P030 - INDENNITA' DI MISSIONE E TRASFERIMENTO	156273	0	138637				Cap 2030 Consuntivo 2014.differenza dovuta a: 1) Diaria+missioni direttore generale ricomprese nel capitolo 1010 inserito nella voce di spesa della Tab 12 sopra; 2) Spese autostradali +telepass non considerate nel conto annuale 3) missioni comandi in entrata indicati nella voce"somme rimborsate alle amm. per spese di personale"
P035 - CONTRIBUTI A CARICO DELL'AMM. PER FONDI PREV. COMPLEMENTARE	2052	0	0				importo ricompreso nei mandati di pag.to fatti nel capitolo di bilancio 2100; dato inserito sotto nella voce spesa "Contributi a carico amm.ne su competenze fisse ed accessorie" del conto annuale
P055 - CONTRIBUTI A CARICO DELL'AMM.NE SU COMP. FISSE E ACCESSORIE	4055800	0	4186350				Cap 1040+ 2100 Consuntivo 2014; diff.za dovuta a: 1) Diminuzioni Retrib. Utile T.F.R. 2,5%; 2) oneri/contributi ricompresi nella Voce "Altre spese" TAB 14 L.110; 3) Contributi su somme rimborsate per pers.le comandato in entrata; 4) contributi Fondo Perseo già considerati su voce "Contributi a carico amministrazione per Fondi Prev. Complementare;
P058 - QUOTE ANNUE ACCANTONAMENTO TFR O ALTRA IND. FINE SERVIZIO	0	0	0				
P061 - IRAP	1210944	0	1223829				Cap 1030+ 2090 Consuntivo 2014; diff.za dovuta a: 1) quota irap ricompresa su voce "altre spese" TAB 14 L.110; 2) quota irap ricompresa voci escluse da conto annuale (irap su compensi commissioni concorso) 3) quota irap pagata su occ.li per indagini istat.
P062 - ONERI PER I CONTRATTI DI SOMMINISTRAZIONE(INTERINALI)	0	0	0				

P065 - COMPENSI PER PERSONALE LSU/LPU	0	0	0	0	importo ricompreso nei mandati di pag.to fatti nei capitoli bilancio 2010+2020+2030+2100+2090
SOMME RIMBORSATE ALLE AMMINISTRAZIONI PER SPESE DI PERSONALE (sommatoria dei diversi rimborsi presenti in tabella 14)	45026	0	0	0	
TOTALE GENERALE	21319050	0	0	21534245	
RIMBORSI RICEVUTI DALLE AMMINISTRAZIONI PER SPESE DI PERSONALE (a riduzione) (sommatoria dei diversi rimborsi presenti in tabella 14)	80106	0	130965		Cap 3040 ENTRATA Consuntivo 2014; diff.za dovuta ad altri rimborsi Non per spese di personale (recuperi telefonate personali; trattenute ticket restaurant non dovuti; rimborsi assicurativi; incassi somme accesso agli atti; rimborsi depositi cauzionali etc.(a riduzione) (sommatoria dei rimborsi presenti in tab 14)
TOTALE GENERALE AL NETTO DEI RIMBORSI	21238944	0	0	21403280	

Scheda Informativa 1

Informazioni Istituzione

Partita IVA :

Codice Fiscale : 90098670277

Telefono : 049770871

Fax : 0497708750

Email : protocollo@cert.avepa.it

Via : VIA NICCOLO' TOMMASEO

Numero Civico : 67

C.A.P. : 35131

Città : PADOVA

Provincia : PD

Codice Catastale : G224

Indirizzo pagina web dell'ente : www.avepa.it

Responsabile del Procedimento Amministrativo di cui alla legge 7/8/90, N.241 Capo II

(In assenza di tale indicazione sarà considerato responsabile il direttore generale)

Cognome	Nome	Telefono	Fax	EEmail
CONTIN	CHIARA	049/7708745	049/7708796	chiara.contin@avepa.it

Referente Da Contattare

Cognome	Nome	Telefono	Fax	E-Mail
PINESE	LUCA	049/7708756	049/7708796	luca.pinese@avepa.it

Riepilogo Domande Presenti Nella Circolare

I modelli debbono essere sottoscritti dai revisori dei conti

Domande presenti in circolare:

INDICARE IL NUMERO DI UNITÀ DI PERSONALE UTILIZZATO A QUALSIASI TITOLO (COMANDO O ALTRO) NELLE ATTIVITÀ ESTERNALIZZATE CON ESCLUSIONE DELLE UNITÀ EFFETTIVAMENTE CESSATE A SEGUITO DI ESTERNALIZZAZIONI.	0
INDICARE IL NUMERO DEI CONTRATTI DI COLLABORAZIONE COORDINATA E CONTINUATIVA.	0
INDICARE IL NUMERO DEGLI INCARICHI LIBERO PROFESSIONALE, STUDIO, RICERCA E CONSULENZA.	0
INDICARE IL NUMERO DI CONTRATTI PER PRESTAZIONI PROFESSIONALI CONSISTENTI NELLA RESA DI SERVIZI O ADEMPIMENTI OBBLIGATORI PER LEGGE.	9
INDICARE IL TOTALE DELLE SOMME TRATTENUTE AI DIPENDENTI NELL'ANNO DI RILEVAZIONE PER LE ASSENZE PER MALATTIA IN APPLICAZIONE DELL'ART. 71 DEL D.L. N. 112 DEL 25/06/2008 CONVERTITO IN L. 133/2008.	7484
INDICARE IL NUMERO DELLE UNITÀ RILEVATE IN TABELLA 1 TRA I "PRESENTI AL 31.12" CHE APPARTENGONO ALLE CATEGORIE PROTETTE (LEGGE N.68/99).	30
A QUANTO AMMONTA LA SPESA SOSTENUTA NELL'ANNO DALL'ENTE PER L'ACQUISTO DEI BUONI LAVORO (VOUCHER) PER PRESTAZIONI DI LAVORO OCCASIONALE ACCESSORIO?	0
QUANTI SONO I DIPENDENTI AL 31.12 IN ASPETTATIVA PER DOTTORATO DI RICERCA CON RETRIBUZIONE A CARICO DELL'AMMINISTRAZIONE AI SENSI DELL'ARTICOLO 2 DELLA LEGGE 476/1984 E S.M.?	1
QUANTE PERSONE SONO STATE IMPIEGATE NELL'ANNO (TEMPO DETER., CO.CO.CO., INCARICHI O ALTRI TIPI DI LAV. FLESSIBILE) IL CUI COSTO È TOTALMENTE SOSTENUTO CON FINANZIAMENTI ESTERNI DELL'U.E. O DI PRIVATI?	0
INDICARE IL NUMERO DELLE UNITÀ RILEVATE IN TABELLA 1 TRA I "PRESENTI AL 31.12" CHE RISULTAVANO TITOLARI DI PERMESSI PER LEGGE N. 104/92.	52
INDICARE IL NUMERO DELLE UNITÀ RILEVATE IN TABELLA 1 TRA I "PRESENTI AL 31.12" CHE RISULTAVANO TITOLARI DI PERMESSI AI SENSI DELL'ART. 42, C.5 D.LGS.151/2001.	8
UNITÀ DI PERSONALE CON QUALIFICA DIRIGENZIALE ASSEGNATE AGLI UFFICI DI DIRETTA COLLABORAZIONE CON GLI ORGANI DI INDIRIZZO POLITICO	0
UNITÀ DI PERSONALE NON DIRIGENTE ASSEGNATE AGLI UFFICI DI DIRETTA COLLABORAZIONE CON GLI ORGANI DI INDIRIZZO POLITICO	0

UNITÀ DI PERS. EST. ALL'ISTITUZIONE, IN POSIZIONE DI COMANDO, DISTACCO, FUORI RUOLO, ESPERTI, CONSULENTI O CO.CO.CO ASSEGNATE AGLI UFFICI DI DIRETTA COLLABORAZIONE CON GLI ORGANI DI INDIRIZZO POLITICO	0
N. PROGRESSIONI DI CARRIERA COMPLESSIVAMENTE DISPOSTE DAL 01/01/2011 CON EFFETTI SOLO GIURIDICI AI SENSI DELL'ART. 9, C. 21, D.L. 78/2010 CONVERTITO IN L. 122/2010	0

Suggerimenti :

**RICORDIAMO CHE NEL 2011 IL FONDO DIPENDENTI E' STATO INCREMENTATO A SEGUITO AUMENTO
DOTAZIONE ORGANICA PER TRASFERIMENTO FUNZIONI DALLA REGIONE DEL VENETO**

Componenti Collegio dei Revisori (o Organo Equivalente)

Cognome	Nome	Email (sostituisce l'ENTE RAPPRESENTATO delle rilevazioni precedenti)
PERINI	MARIO	mario.perini@odcvenezia.leg a@mail.it
LAZZARIS	DIEGO	diego.lazzaris@pec.it
BIGHETTI	CLAUDIO	claudio.bighetti@postacertific ata.gov.it

Scheda Informativa 2

Monitoraggio del contratto integrativo

Macrocategoria PERSONALE NON DIRIGENTE

FONDO: LE DOMANDE SEGUENTI SONO RELATIVE AL FONDO COMUNICATO IN TABELLA 15

Data atto costituzione Fondo/i per la contrattazione integrativa 2014:

16/12/2014

Data della certificazione positiva dei revisori dei conti dell'accordo annuale:

18/12/2014

Data entrata in vigore dell'Accordo annuale vigente:

22/12/2014

ANNUALITÀ PIÙ RECENTE PER LA QUALE RISULTA COSTITUITO E CERTIFICATO IL FONDO/I PER LA CONTRATTAZIONE INTEGRATIVA:

2014

FONDO 2010 (CORRISPONDE AL TOTALE DELLA TABELLA 15 CONTO ANNUALE DEL 2010)

3632369

FONDO ANNO CORRENTE (CORRISPONDE AL TOTALE DELLA TABELLA 15 DEL PRESENTE CONTO ANNUALE)

4085783

(EVENTUALE) PERCENTUALE DI RIDUZIONE PROPORZIONALE A QUELLA DEL PERSONALE AI SENSI ART. 9 C. 2-BIS SECONDA PARTE (NB NON INSERIRE IL SEGNO "-")

0

QUOTE FONDO 2010 NON ASSOGGETTATE AI VINCOLI EX ART. 9 C. 2-BIS L. 122/2010 (SEGNO "+": ECONOMIE, CONTO TERZI, PROGETTAZIONI ECC. / SEGNO "-": ES. DECURTAZIONI PER RECUPERI)

+194737

QUOTE FONDO ANNO CORRENTE NON ASSOGGETTATE AI VINCOLI EX ART. 9 C. 2-BIS L. 122/2010 (SEGNO "+": ECONOMIE, CONTO TERZI, PROGETTAZIONI ECC. / SEGNO "-": ES. DECURTAZIONI PER RECUPERI)

+909465

VALORE MASSIMO TEORICO FONDO ANNO CORRENTE NEL RISPETTO DELL'ART. 9C. 2-BIS L. 122/2010)

4347097

CALCOLO DELLA COERENZA ANNO CORRENTE CON MASSIMO TEORICO (NON COMPILARE)

1

Il valore esposto alla domanda 3, pari a 4085783 euro, risulta coerente con il valore massimo teorico calcolato alla domanda 7 (euro 4347097)

POSIZIONI NELL' ANNO DI RILEVAZIONE		
FINANZIAMENTO DELLA SPESA PER POSIZIONI ORGANIZZATIVE RIPORTATE IN TAVOLA 13 A CARICO DEL FONDO		894590
FINANZIAMENTO DELLA SPESA PER POSIZIONI ORGANIZZATIVE RIPORTATE IN TAVOLA 13 A CARICO DEL BILANCIO		0
L'AFFIDAMENTO DELLE NUOVE POSIZIONI ORGANIZZATIVE DELL'ANNO È AVVENUTA CON LA SCELTA DEL DIRIGENTE SULLA BASE DI INCARICHI PREDETERMINATI?		NO
ATTRAVERSO UN BANDO ED UNA SUCCESSIVA PROCEDURA COMPARATIVA?		NO
PER SCELTA DELL'ORGANO POLITICO?		NO
SULLA BASE DI ALTRI FATTORI?		NO
DETTAGLIO DELLE POSIZIONI ORGANIZZATIVE IN ESSERE AL 31.12	N.Posizioni	Valore
	34	12900
	24	11000
	24	8160
	0	0
PROGRESSIONI ORIZZONTALI NELL'ANNO DI RILEVAZIONE		
E' STATA PREVENTIVAMENTE VERIFICATA LA SUSSISTENZA DEL REQUISITO DI CUI ALL'ART.9, COMMA 1 DEL CCNL 11/04/08 AI FINI DELLE PROGRESSIONI ORIZZONTALI SECONDO LA DISCIPLINA DELL'ART.5 DEL CCNL 31/03/99?		NO
E' STATA RISPETTATA LA DISPOSIZIONE DI CUI ALL'ART. 9, COMMA 21, D.L. 78/2010?		NO
NELL'AMBITO DELLE PROCEDURE PER LE PROGRESSIONI ORIZZONTALI DELL'ANNO, QUANTI SONO STATI I DIPENDENTI CHE VI HANNO CONCORSO?		0

PROGRESSIONI ORIZZONTALI NELL'ANNO DI RILEVAZIONE (LE PERCENTUALI VANNO CALCOLATE CON RIFERIMENTO AL TOTALE DEI DIPENDENTI DELL' AREA / CATEGORIA / FASCIA AL 31/12 DELL'ANNO PRECEDENTE)		
AREA A / CATEGORIA A / FASCIA I		
NUMERO PROGRESSIONI		0
PERCENTUALE		0
AREA B / CATEGORIA B / FASCIA II		
NUMERO PROGRESSIONI		0
PERCENTUALE		0
AREA C / CATEGORIA C / FASCIA III		
NUMERO PROGRESSIONI		0
PERCENTUALE		0
AREA D / CATEGORIA D		
NUMERO PROGRESSIONI		0
PERCENTUALE		0
PRODUTTIVITA' REGOLATA DALL' ACCORDO ANNUALE SULL'UTILIZZO DELLE RISORSE		
IMPORTO TOTALE DESTINATO ALLA PRODUTTIVITA' INDIVIDUALE CHE SI DESUME DALL'ACCORDO ANNUALE SULL'UTILIZZO DELLE RISORSE		2061849
IMPORTO TOTALE DESTINATO ALLA PRODUTTIVITA' COLLETTIVA CHE SI DESUME DALL'ACCORDO ANNUALE SULL'UTILIZZO DELLE RISORSE		0

IMPORTO TOTALE DELLA PREMIALITÀ EFFETTIVAMENTE EROGATA CON RIFERIMENTO AL FONDO DELL'ANNUALITÀ CORRENTE	2061849
IMPORTO TOTALE DELLA PREMIALITÀ NON EROGATA A SEGUITO DI VALUTAZIONE NON PIENA	0
RILEVAZIONE CEPEL	
NON COMPILARE	
VIENE EFFETTUATA LA VALUTAZIONE DELLE PRESTAZIONI E DEI RISULTATI DEI DIPENDENTI (ART. 6 CCNL 31/03/1999)?	SI
IN FORMA SINGOLA	SI
IN FORMA ASSOCIATA	NO
QUAL E' IL VALORE MASSIMO IN PERC. DELL'INDENNITA DI RISULTATO RISPETTO ALL'INDENNITA DI POSIZIONE (ART.10, COMMA 3 CCNL 31/03/1999)?	25
Commento dell'organo di controllo :	<p>DOMANDE 4-5-6: ABBIAMO APPLICATO ISTRUZIONI RICEVUTE DA RGS-VENEZIA E I.G.O.P., PRECISIAMO CHE IL FONDO ANNO CORRENTE RISULTA SUPERIORE AL FONDO 2010 IN QUANTO NEL 2011 IL FONDO E' STATO AUMENTATO PER INCREMENTO DOTAZIONE ORGANICA A SEGUITO DI TRASFERIMENTO DI FUNZIONI DALLA REGIONE VENETO; DOMANDA 92: LA PREMILIATA' NON EROGATA E' PARI A ZERO IN QUANTO LA QUOTA COLLEGATA A VALUTAZIONE NON PIENA E' STATA SUCCESSIVAMENTE RIDISTRIBUITA IN BASE AGLI ACCORDI IN SEDE DI CONTRATTAZIONE COLLETTIVA.</p>

Scheda Informativa 2

Monitoraggio del contratto integrativo

Macrocategoria DIRIGENTI


FONDO: LE DOMANDE SEGUENTI SONO RELATIVE AL FONDO COMUNICATO IN TABELLA 15

Data atto costituzione Fondo/i per la contrattazione integrativa 2014:	16/04/2015
Data della certificazione positiva dei revisori dei conti dell'accordo annuale:	16/05/2011
Data entrata in vigore dell'Accordo annuale vigente:	19/05/2011
ANNUALITÀ PIÙ RECENTE PER LA QUALE RISULTA COSTITUITO E CERTIFICATO IL FONDO/I PER LA CONTRATTAZIONE INTEGRATIVA:	2011
FONDO 2010 (CORRISPONDE AL TOTALE DELLA TABELLA 15 CONTO ANNUALE DEL 2010)	1029393
FONDO ANNO CORRENTE (CORISPONDE AL TOTALE DELLA TABELLA 15 DEL PRESENTE CONTO ANNUALE) (EVENTUALE) PERCENTUALE DI RIDUZIONE PROPORZIONALE A QUELLA DEL PERSONALE AI SENSI ART. 9 C. 2-BIS SECONDA PARTE (NB NON INSERIRE IL SEGNO "-")	820218
QUOTE FONDO 2010 NON ASSOGGETTATE AI VINCOLI EX ART. 9 C. 2-BIS L. 122/2010 (SEGNO "+": ECONOMIE, CONTO TERZI, PROGETTAZIONI ECC. / SEGNO "-": ES. DECURTAZIONI PER RECUPERI)	13.51
QUOTE FONDO ANNO CORRENTE NON ASSOGGETTATE AI VINCOLI EX ART. 9 C. 2-BIS L. 122/2010 (SEGNO "+": ECONOMIE, CONTO TERZI, PROGETTAZIONI ECC. / SEGNO "-": ES. DECURTAZIONI PER RECUPERI)	+0
QUOTE FONDO ANNO CORRENTE NON ASSOGGETTATE AI VINCOLI EX ART. 9 C. 2-BIS L. 122/2010 (SEGNO "+": ECONOMIE, CONTO TERZI, PROGETTAZIONI ECC. / SEGNO "-": ES. DECURTAZIONI PER RECUPERI)	+0
VALORE MASSIMO TEORICO FONDO ANNO CORRENTE NEL RISPETTO DELL'ART. 9C. 2-BIS L. 122/2010)	890322
CALCOLO DELLA COERENZA ANNO CORRENTE CON MASSIMO TEORICO (NON COMPILARE)	1
Il valore esposto alla domanda 3, pari a 820218 euro, risulta coerente con il valore massimo teorico calcolato alla domanda 7 (euro 890322)	

POSIZIONI NELL' ANNO DI RILEVAZIONE		
LE FASCE INDIVIDUATE DALL'ISTITUZIONE SONO SUPERIORI A 4?		
		NO
INDICARE IL NUMERO DI POSIZIONI COPERTE AL 31.12 PER CIASCUNA FASCIA ED IL CORRISPONDENTE VALORE UNITARIO DELLA RETRIBUZIONE DI POSIZIONE:	N.Posizioni	Valore
	5	32339
	4	28639
	0	0
	0	0
RISULTATO		
LE RETRIBUZIONI DI RISULTATO SONO CORRELATE ALLA VALUTAZIONE DELLA PRESTAZIONE DEI DIRIGENTI?		SI
SONO UTILIZZATI INDICATORI DI RISULTATO ATTINENTI ALL' UFFICIO O ALL'ENTE NEL SUO COMPLESSO PER LA VALUTAZIONE DELLA RETRIBUZIONE DI RISULTATO?		SI
SONO UTILIZZATI GIUDIZI DEL NUCLEO DI VALUTAZIONE O DI ALTRO ANALOGO ORGANISMO PER LA VALUTAZIONE DELLA RETRIBUZIONE DI RISULTATO?		SI
SONO UTILIZZATI AI FINI DELLA VALUTAZIONE DEI DIRIGENTI MECCANISMI DI CONFRONTO CON LE PERFORMANCE DI ALTRI ENTI ("BENCHMARKING")?		NO
IMPORTO TOTALE DELLA PREMIALITÀ EFFETTIVAMENTE EROGATA CON RIFERIMENTO AL FONDO DELL'ANNUALITÀ CORRENTE		131585
IMPORTO TOTALE DELLA PREMIALITÀ NON EROGATA A SEGUITO DI VALUTAZIONE NON PIENA		167
RILEVAZIONE CEPEL		

SONO STATI COSTITUITI I NUCLEI DI VALUTAZIONE PER IL PERSONALE DIRIGENTE?

SI

IN FORMA SINGOLA		NO
IN FORMA ASSOCIATA		SI
VIENE EFFETTUATA LA VALUTAZIONE DELLE PRESTAZIONI E DEI RISULTATI DEI DIPENDENTI (ART. 14 CCNL 23/12/1999)?		SI
IN FORMA SINGOLA		SI
IN FORMA ASSOCIATA		NO
Commento dell'organo di controllo :		

SOTTOSCRIZIONE DELL'ORGANO DI CONTROLLO

Con la sottoscrizione l'organo di controllo attesta la veridicità delle informazioni fornite dall'istituzione nella presente scheda.

Con la certificazione positiva del contratto integrativo annuale, i revisori attestano che:

- ? gli oneri della contrattazione integrativa sono stati previsti negli strumenti di programmazione dell'Istituzione (art. 40, comma 3, d.lgs. n. 165/2001)
- ? nella definizione delle risorse che finanziano il fondo indicate in tabella 15, l'Istituzione si è attenuta ai vincoli fissati dal CCNL
- ? nell'utilizzo delle risorse indicate in tabella 15, l'Istituzione ha rispettato i vincoli di destinazione fissati dal CCNL

Firma del Presidente del collegio dei revisori

